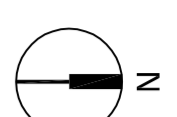






8. ANNEXES
GRAPHIQUES



ECHELLE : 1/5000ème

Vu pour être annexé à notre délibération du 29 Avril 2016 approuvant le P.L.U.
Le Maire, Isabelle Méstères

LEGENDE

-  Secteurs affectés par le bruit - Infrastructures routières
-  Secteurs affectés par le bruit - Infrastructure ferrée
-  Droit de préemption urbain (DPU)
-  Zone de préemption départementale Espace Naturel Sensible (ENS)

Le risque d'exposition au plomb concerne l'ensemble du territoire communal (arrêté du 22/12/2000)
Le permis de démolir s'applique à l'ensemble du territoire communal

0 100 m 500 m

